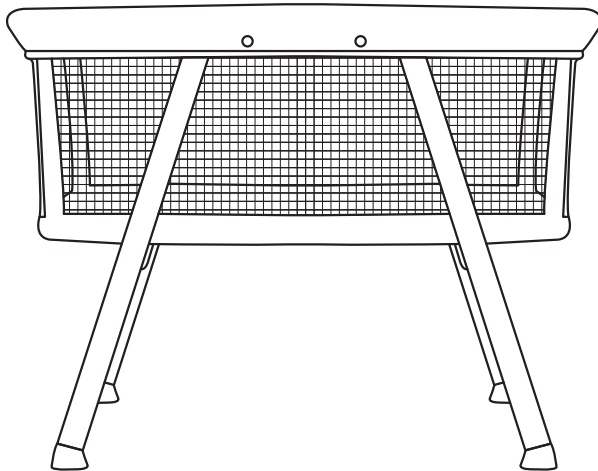


SleepAway Bassinet Moisés para dormir



Adult assembly required.

Read all instructions before assembly and use of bassinet.

Keep instructions for future use.

DO NOT substitute parts or try to modify the product in any way.

Se requiere el armado por parte de un adulto.

Lea todas las instrucciones antes de armar y utilizar el moisés.

Guarde estas instrucciones para consulta futura.

NO reemplace partes ni intente modificar el producto de ninguna manera.

©2022 Dorel Juvenile Group, Inc. (800) 544-1108 www.coscokids.com. Styles and colors may vary. Los estilos y los colores pueden variar. Made in CHINA. Hecho en CHINA. Distributed by (distribuido por) Dorel Juvenile Group, Inc., 2525 State St., Columbus, IN 47201-7494. Dorel Juvenile Canada, 2233 Argentinia Road, Suite 110, Mississauga, ON L5N 2X7. Importado y Distribuido en Chile por: Comercial e Industrial Silfa S.A. - San Ignacio 0201 / Parque Industrial Portezuelo Quilicura, Santiago Chile. Fono (562) 2339 9000. En Perú por: Comexa S.A. - Los Libertadores 455 - San Isidro, Lima - Perú. Fono (511) 4469014. En Centro América, Caribe y Ecuador por: Best Brands Group S.A. - Av. Balboa, Bay Mall Plaza, Planta Baja, local 9, Panamá. - Fono: (507) 300 2884. En Colombia por: Baby Universe S.A.S. - Vía 40 No. 77-29, Barranquilla, Colombia - Fono: (575) 353 1110 Importador: DJGM, S.A. DE C.V. Gabriel Mancera No. 1041 Col. Del Valle, Benito Juárez C.P. 03100 México, Ciudad de México R.F.C. DJG140305GN9 Tel. (55) 67199202 07/20/22 4358-8294B

WARNING:

Failure to follow these warnings and instructions could result in serious injury or death.

SUFFOCATION HAZARD **Infants can suffocate:**

- In gaps between extra padding and side of the bassinet/criadle, and
- On soft bedding

Use only the pad provided by manufacturer. **NEVER** add a pillow, comforter, or another mattress for padding.

- If a sheet is used with the pad, use only the one provided by the bassinet manufacturer or one specifically designed to fit the dimension of the bassinet mattress.
- To reduce the risk of **SIDS**, pediatricians recommend healthy infants be placed on their backs to sleep, unless otherwise advised by your physician.

FALL HAZARD – To help prevent falls, do not use this product when the infant begins to push up on hands and knees or has reached 20-LBS (9-kg), whichever comes first.

- Strings can cause strangulation! **DO NOT** place items with a string around a child's neck, such as a hood string or pacifier cords. **DO NOT** suspend strings over a bassinet or attach strings to toys.
- **CHECK** your child frequently, accidents can happen quickly.

- **DO NOT** move or carry the bassinet with the child in it.
- **NEVER** use near steps or stairs.
- **DO NOT** use bassinet in a motor vehicle.
- **NEVER** use plastic shipping bags or other plastic film as a mattress cover. They are not sold or intended for that purpose as they can cause suffocation.
- **DO NOT USE** bassinet if any parts are missing or broken. Contact Consumer Care for replacement parts and instructional literature if needed.
- **DO NOT USE** around pets or other children without feet turned upwards (Stationary Mode).
- **DO NOT USE** canopy as a handle to lift or carry child in the bassinet.
- **DO NOT** hang objects or allow other children to hang or play on bassinet when infant is inside during rocking.

ADVERTENCIA

No seguir estas alertas e instrucciones podría resultar en lesiones graves o la muerte.

PELIGRO DE ASFIXIA

Los bebés pueden asfixiarse:

- En espacios entre almohadillas adicionales y costados del moisés/cuna
- Entre ropa de cama

SOLO use la almohadilla provista por el fabricante. **NUNCA** agregue una almohada, un acolchado o una almohadilla adicional.

- Si usa una sábana sobre la almohadilla, use solo la provista por el fabricante del moisés o una específicamente diseñada para las medidas exactas del colchón.
- Para disminuir el riesgo de **MUERTE SÚBITA**, los pediatras recomiendan que los bebés sanos duerman boca arriba, a menos que su médico indique lo contrario.

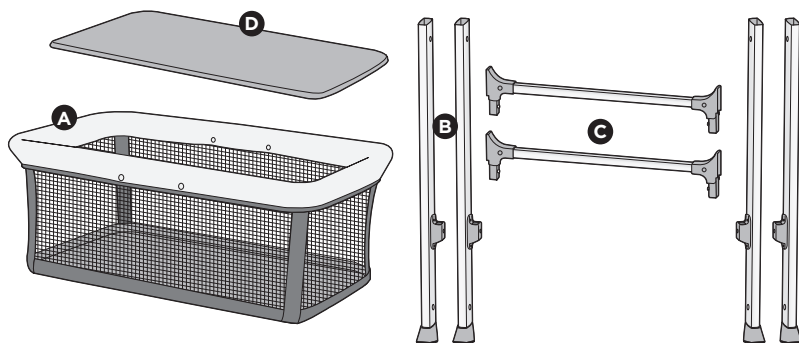
PELIGRO DE CAÍDA – Para evitar las caídas, no use este producto cuando el niño comience a hacer fuerza con las manos y las rodillas o haya alcanzado los 9 kg (20 libras), cualquiera sea primero.

- ¡Las correas pueden causar estrangulación! **NO** coloque objetos con una correa alrededor del cuello de un niño, como capuchas o chupetes. **NO** deje las correas colgando sobre el moisés ni las fije a los juguetes.

- **CONTROLE** a los niños a menudo, los accidentes pasan de un segundo para el otro.
- **NO** mueva ni traslade el moisés con el niño adentro.
- **NUNCA** use cerca de escalones o escaleras.
- **NO** use en un vehículo motorizado.
- **NUNCA** use bolsas de transporte de plástico ni otras películas plásticas como cobertor para el colchón. No se venden ni tienen el propósito de ser utilizadas para tal fin, dado que pueden causar asfixia.
- **NO USE** el moisés si hay partes dañadas o rotas. Póngase en contacto con el Departamento de Atención al Cliente para obtener información sobre repuestos o instrucciones.
- **NO USAR** sin las patas giradas hacia arriba (Modo estático) cuando hay niños o mascotas alrededor.
- **NO USE** la capota como manija para levantar o trasladar al niño en el moisés.
- **NO** cuelgue objetos del moisés, ni deje que otros niños lo hagan. Tampoco deje que otros niños jueguen en el moisés en modo mecedor cuando el niño está adentro.



Parts / Lista de piezas



- A** Bassinet
- B** Legs (4)
- C** Cross bars (2)
- D** Mattress

- A** Moisés
- B** Patas (4)
- C** Barras fijas (2)
- D** Colchón

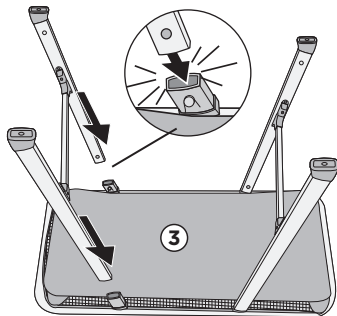
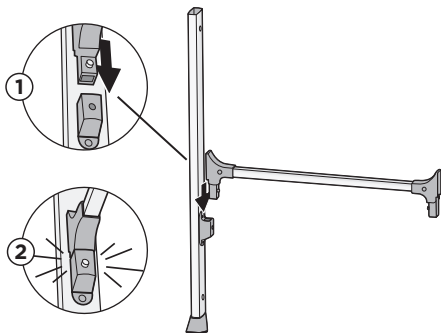
Keep These Instructions for Future Use

- Lay out and identify all parts.
- Please do not return this product to the place of purchase. To address any issues or for helpful information on assembly/installation or use, please visit us at www.coscokids.com to chat with us there or to view videos. You can also text us at (812) 652-2525 or call Consumer Care at (800) 544-1108. To help you, we would need the model number (BT091) and the manufacture date which can be found on a label located underneath the product. We will be happy to help.

Guarde estas instrucciones para consulta futura

- Presente todas las piezas e identifíquelas.
- Por favor no devuelva este producto al lugar donde lo compró. Para abordar cualquier problema u obtener información útil sobre armado/instalación o uso, visítenos en www.coscokids.com o chatee con nosotros para sacarse dudas o ver videos. También puede enviarnos un mensaje al (812) 652-2525 o llamar al Servicio de Atención al Cliente al (800) 544-1108. Para ayudarlo, necesitaríamos el número de modelo (BT091) y la fecha de fabricación que se pueden encontrar en una etiqueta ubicada debajo del producto. Con gusto lo ayudaremos.

Assembly / Armado



Legs

Slide cross bar into opening ① until the pin clicks ②. Repeat for other three legs.

Turn bassinet upside down on the floor. Slide leg assembly into the two leg openings until both sides click ③.

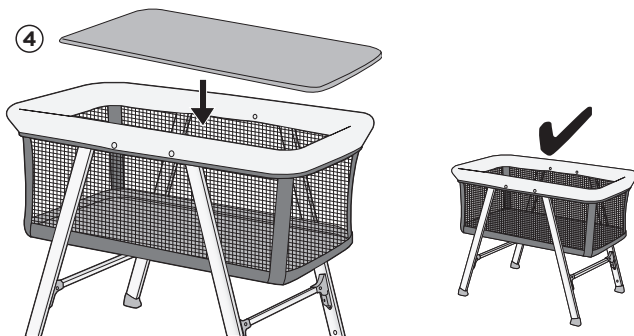
Patas

Deslice la barra fija en la abertura ① hasta que se escuche un clic ②. Repita con las otras tres patas.

De vuelta el moisés sobre el piso. Deslice el conjunto de patas en los dos orificios para las patas hasta escuchar un clic en los dos lados ③.



Assembly / Armado



Mattress

NOTE: Mattress may come pre-assembled in bassinet.

Place the mattress in the bassinet ④.

Colchón

NOTA: Es posible que el colchón puede venir preensamblado en el moisés.

Coloque el colchón en el moisés ④.



Care and Maintenance / Cuidado y mantenimiento

Washing the bassinet and legs:

- Wipe using a damp cloth. Do not use harsh cleaning agents.

Washing the mattress:

- Hand wash in cool water. Use only mild detergent. DO NOT BLEACH. Drip dry. Do not iron.

Cómo lavar el moisés y el marco:

- Frote con un paño húmedo. NO use limpiadores fuertes ni blanqueadores.

Cómo lavar el colchón:

- Lave a mano con agua fría. Solo use jabón suave. NO USE BLANQUEADOR. Deje secar colgado. No planche.

COSCO®